

入学にあたって・諸準備について

1 安心して入学を迎えましょう

小学校には、たくさんの上級生・先生たちがいて、1年生の入学を心待ちにしていることや、いろいろな新しい勉強・行事があることなどを話して、子どもたちが明るいイメージを持って入学できるようご配慮をお願いします。

「～しないと先生から叱られるよ」、「～しないと入学できないよ」などの不安感を与えるような話は避けてください。

2 緒方小学校の学校生活について

(1) 生活時間について（2023年度）

曜日	登校時刻	入学当初下校時刻	1年通常下校時刻	下校時刻（学校）
月・火・木・金	7:30~8:00	14:00	14:55	15:45
水	7:30~8:00	14:30	14:30	14:30

ア、1年生は朝の準備に時間がかかるので、8時までには学校に着くようにしてください。

バス通学の児童については、帰りはバスの時刻まで会議室で過ごします。

イ、1日の生活時間は、「生活時程表」をご覧ください。

ウ、日課表は、必要に応じて担任が諸連絡と併せて配布いたします。

(2) 登下校について

ア、登校前は健康観察をし、元気がないなど様子に応じて検温をお願いします。

イ、子どもたちの安全を守るため、各地区で登校班ごとの集団登校をしています。歩いて登校することは、健康な体づくりにもつながります。たくさん歩きましょう。集まる時刻、場所を近くの上級生と連絡を取り、確認してください。

ウ、通学路については、説明会資料「児童通学路」のとおりです。入学前に学校までの歩く道順を必ず確認して安全な登下校の仕方を教えてください。帰宅先が自宅以外の場合は、その通学路も確認しておきましょう。

エ、バス通学の児童については、朝、何時にどのバス停から乗るか、どこで降りるか等、確認してください。

オ、下校に関しても安全確保のため、きょうだいや近所の友だちなどと一緒に複数で下校するように指導しています。

(3) 欠席の連絡について

ア、欠席や遅刻する場合は、「安心安全メール」で連絡してください。やむを得ず学校へ電話で連絡する際は、午前7時30分~8時までに連絡してください。

※ 学校 0974(42)3150

(4) その他

ア、忘れ物のないよう、日課表にそって準備物を一緒に揃え、徐々に1人でもできるように支援してあげてください。

イ、学校からの手紙（学級通信、学校からのお知らせ文など）は、必ず目を通して確認をしてください。分からないことは、遠慮なく担任にお尋ねください。

3 入学前に身につけておきたい 基本的な生活習慣

(1) 規則正しい生活習慣を身につける。

○早寝、早起き（決まった時間に寝る、起きる）朝ごはんの習慣

(2) 自分のことは自分で、できるだけする。

○衣服の着脱

○持ち物の整理

○使った物の後片づけ

○大小便 など

脱ぎ着しやすい服。
トイレや体操服着替え
などが自分でできる服

(3) 話をきちんと聞ける。自分の言いたいことを、はっきりと言える。

○自分の名前が言える。

○「はい。」と返事ができる。

○思ったことを相手に伝えることができる。

※お家の方は、お子さんが言いたいことを

最後まで聞いてあげてください。

(4) 自分の名前がわかる。

○ロッカーやフックなど、名前を貼っている自分の場所がわかる。

○自分の持ち物がわかる。

(5) 食事は、20分ぐらいで食べ終わるようにする。

○食器や箸の正しい使い方（食事のマナーとして）ができる。

○嫌いなものでも食べる努力をする。

☆アレルギー反応を起こす食べ物があれば、必ず知らせてください。

☆お家でも片付けや準備のお手伝いをさせてください。

(6) みんなと遊ぶ。

○家の中だけで遊ばず、外でも遊ぶ。

○自分から、みんなの遊びの中に入る。

(7) 大きな声であいさつができる。

○学校内はもちろん、それぞれの地域でも元気よくあいさつができる。

○バス通生は、運転手さんへのあいさつができる。

○まずは家庭から。

4 入学までに準備するもの

※すべての持ち物にひらがなで記名をお願いします。

※保育園・幼稚園などで使っていたものを使う場合は、欠損・補充にご注意下さい。

①教科書は、無償で給付されます。(入学式当日、お渡します。)

②その他の学用品については、先日お知らせしたものを参考にご購入ください。

*「新入学用品の購入について」参照

○算数ボックス～3年生くらいまで使用します。きょうだいとの兼用でも構いませんし、譲り受けた物でも構いませんが、道具が使えるか、そろっているか等を確認し、記名をやり直して下さい。(おはじき・数え棒・時計等はバラで購入もできます。)

○引き出し ～机の中を整理する引き出し

○鍵盤ハーモニカ～姉兄の使っていたものでも構いませんが、吹き口(ホースも含めて)は準備してください。お下がりの方は、吹き口の劣化がないか確認して下さい。

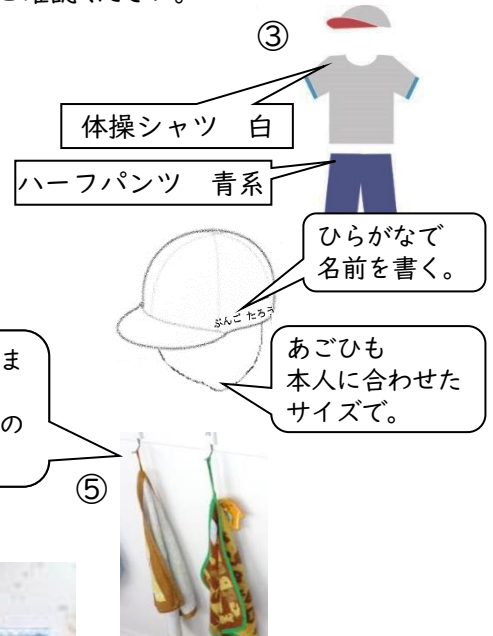
○水彩セット～12色絵の具、画筆大小各1本、大きめのパレット、筆洗い、筆ふき布、バッグ
水彩セットは、学校に置いておきます。

○ポケットファイル～連絡帳やプリントを保護するために使用します。

○粘土 ～手持ちの粘土が少なくなっていないか、劣化していないかご確認ください。

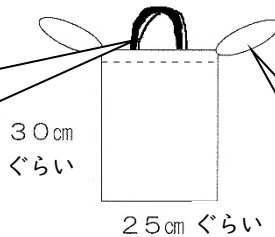
③体操服は、上着は白、下は青系のものを用意してください。

最初は、保育園等で使っていたもので構いませんが、赤白帽子は準備してください。(タレ付き可)必ずあごひもをつけます。



④体操服を入れる袋

ひもで開け閉めでき、フックに掛けるための持ち手が別にあるものがよいです。



※フックから床まで、85cmなので、60cm以内の長さがよい。

⑤手ふきタオル

紐を付けて、かけられるようにしてください。

⑤




⑥図書の本を入れる袋。

縦30cmぐらい×横40cmぐらいの横長の形がよいです。

⑥



⑦シューズ(上履き、色は自由)、シューズ入れの袋




ひらがな・フルネームで記入

かかとは縦書きで

持ち手が広いときは「ひも」をつけるとフック、ランドセルにかけやすい。

○つま先か甲の部分と、かかとの2カ所に名前があるとわかりやすいです。

○シューズは、毎週持って帰って、洗って翌週もってきます。




⑧ぞうきん2枚（水拭き用、から拭き用）～薄手のもの



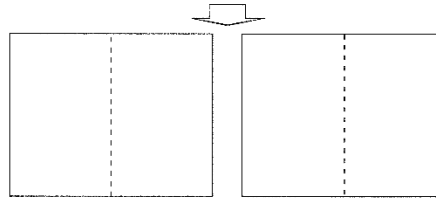
タオルを半分に切ると、ちょうどいい厚さです。

ぞうきん2枚、大きめの洗濯ばさみ2つ

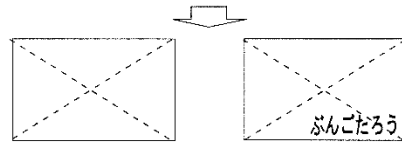
⑧



タオルを1枚を半分に切る



切ったものをそれぞれ半分に折る



縫い合わせると2枚できあがり
名前を書く

⑨雑巾ばさみ

（中型の洗濯ばさみ2個）

⑨



⑩筆箱（シンプルで使いやすいもの）

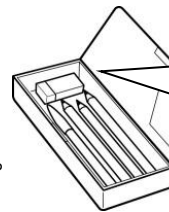
*別紙「学習のきまり」参照

○絵や飾りが無いものを使いましょう。

○消しゴムは、よく消せるもの。

香りのないもの。本体に油性ペンで記名をして下さい。

⑩



消しゴムは、よく消えるもの。
2B鉛筆2本と3B鉛筆3本。
赤青鉛筆1本。

⑪給食用の箸と箸箱

○給食献立表を見て、箸を持たせて下さい。

○忘れたときのために、1膳予備をランドセルに入れておくと安心です。

○使った箸は持ち帰ります。必ず洗って持たせて下さい。

⑪



⑫通学帽子（特に指定はありませんが、必ずかぶります。帽子には記名をして下さい。）

⑬歯ブラシ・コップとひも付きの入れる袋

※歯ブラシ・コップ、袋に記名をしてください。



⑬

⑭エプロン・マスク・帽子（三角巾）（ひも付きの入れる袋⑬に同じ）

○後ろで紐を合わせるタイプのエプロンは、マジックテープかボタン留めがよいです。

紐を結ぶタイプは、自分で結べるようになってから。

○三角巾は、ゴムをつけて脱着がスムーズにできるようにして下さい。

○体操服入れと同様に、袋に入れて持たせて下さい。フックから床まで

85 cmですので、床につかないよう60 cm以内の長さがよいです。

○週末に持って帰ります。洗濯をして月曜日に持たせて下さい。

⑭



持ち手に名前を書く。

⑮傘…長さは、本人に合ったもの。

○名前を何カ所か記入し、自分のものだと分かるようにする。

※【確認】譲り受けた物も含めすべての持ち物一つひとつに

ひらがなで記名をお願いします。

算数ボックスの一つひとつにも名前を。

